

Minuta de Trabajo Datos de la Reunión

CIDAP | Victoria de Durango, Dgo.
Fecha: 28 de noviembre del 2025
Lugar: Sala de juntas anexa a Coordinación Regional Dgo.

Número de Minuta: 05-2025
Hora inicio: 11:00 horas
Hora finalización: 12:37 horas

Orden del Día

En esta ocasión, se hizo la exposición de los temas aquí enlistados, cada cual explicados a detalle de la mano de los siguientes participantes:

- 1. Presentación del Cierre de Meta-Logro 2025**
MVZ. Isaac Escajeda Arce, Subdirector de Planeación y Seguimiento Operativo.
- 2. Presentación de Disposiciones para el ejercicio fiscal 2026**
MVZ. Isaac Escajeda Arce, Subdirector de Planeación y Seguimiento Operativo.
- 3. Presentación de los Indicadores que se evalúan en el Lineamiento de Estímulo Trimestral al Desempeño**
Ing. Jesús Edmundo Ravelo Duarte, Secretario Técnico.
- 4. Asuntos generales**
Asistentes

Como resultado final de este intercambio de información, se llegaron a los siguientes acuerdos:

Acuerdo 1: Cada Coordinación de Zona revisará cuáles Personas Voluntarias del Subsidio (PVS) tendrán continuidad para el 2026 y qué espacios irán a convocatoria.

Acuerdo 2: La Subdirección de Control Académico y Seguimiento Educativo en conjunto con las Coordinaciones de Zona revisarán el estatus de los educandos que han concluido un nivel educativo y que a la fecha no se ha emitido o entregado su certificado.

Acuerdo 3: Las Coordinaciones de Zona comunicarán a todo su personal que el 7 de diciembre del año en curso es el cierre del Sistema de Control Escolar.

Acuerdo 4: La Secretaría Técnica enviará a todos los integrantes del Consejo Interno de Administración y Planeación (CIDAP) ampliada el avance programático con corte al 25 de noviembre de 2025.

Acuerdo 5: La Unidad de Calidad en la Inscripción, Acreditación y Certificación (UCIAC) se compromete a no incluir en su reporte trimestral de sedes de aplicación las sedes que son consideradas permanentes.

Acuerdo 6: La Subdirección de Planeación y Seguimiento Operativo recibirá propuestas de las Coordinaciones de Zona para apoyar a las sedes de aplicación que se programan durante la primera semana de diciembre.



Lista de asistencia Participantes:

Ing. Guillermo Arce Valencia
Lic. Jaime Gómez Romero
Mtro. Jesús Edmundo Ravelo Duarte
L.A. Gerardo Antonio Garibay Reza
M.V.Z. Isaac Escajeda Arce
Prof. José Sandoval González
Ing. Juan Lira Gómez
Ing. Sonia Muñoz Lares
Prof. Lorenzo Ortega Flores
Biol. Eduardo Escobedo Reyes
Prof. Julio Muñoz López
Lic. Rocío Carmona Hernández
Ing. Juan Manuel Hernández Zapata
Prof. Jesús Rentería Hernández
Ing. Juan Daniel Carrillo Mercado
Lic. Tomás Gerardo Ortiz Cano
Ing. Rosauro Díaz Ortiz
Ing. Octavio García Villarreal
Lic. María Guadalupe Sida Sánchez
Lic. Dulce María Acosta Arreola
Ing. Martín Pérez Mandujano
C.P. José Martín Favela Villarreal
Lic. Antonino González de la Cruz
Tec. Ezequiel Cardoso Pérez
Ing. Ricardo Canales Casio
M.E. Rolando Cruz Gómez
Ing. Eduardo Sánchez Berumen
Lic. Ernesto Delgado Martínez
Lic. Gracia Alejandra Orozco Ortega
L.C.C. Rafael Vázquez García
Lic. Marianna Márquez Soto
IGE. Erika Cervantes Cardoza

Director General
Secretario Particular
Secretario Técnico
Subdirector de Administración y Finanzas
Subdirector de Planeación y Seguimiento Operativo
Subdirector de Control Académico y Seguimiento Educativo
Subdirector de Tecnologías de Información y Comunicación
Encargada de la Subdirección de Servicios Educativos
Coordinador Regional Durango
Coordinador Regional Laguna
Coordinador de Zona 01
Coordinadora de Zona 02
Coordinador de Zona 03
Coordinador de Zona 04
Coordinador de Zona 05
Coordinador de Zona 06
Coordinador de Zona 07
Coordinador de Zona 08
Coordinadora de Zona 09
Coordinadora de Zona 10
Coordinador de Zona 12
Coordinador de Zona 14
Coordinador de Zona 15
Coordinador de Zona 16
Coordinador de Zona 17
Coordinador de Zona 18
Jefe del Departamento de Proyectos Estratégicos
Jefe del Departamento de Plazas Comunitarias
Jefa del Departamento De Asuntos Jurídicos y Laborales
Jefe de Unidad de Promoción y Difusión
Jefe de la Unidad de Transparencia
Jefa de la Unidad de Calidad en la Inscripción, Acreditación y Certificación (UCIAC)

Anexos

A.

Otorgamiento del Estímulo Trimestral

28 noviembre de 2025

Avance Programático Global
Con corte al 25 de noviembre

(Alfabetización, Primaria y
Secundaria)

Entidad Federativa	Meta	Logro	Porcentaje de avance
Chiapas	45,820	91,418	200%
Agua Calientes	6,980	10,529	150%
San Luis Potosí	35,260	53,180	151%
Sonora	15,830	26,079	133%
Baja California	12,500	14,644	117%
Tlaxcala	6,760	7,941	116%
Nuevo León	5,590	11,110	110%
Zacatecas	11,990	13,434	112%
Tabasco	16,160	18,628	115%
Durango	16,490	17,697	107%
Querétaro	13,760	14,758	107%
Quintana Roo	6,450	6,936	108%
Sinaloa	18,020	18,953	105%
Chihuahua	17,180	17,606	102%
Tamaulipas	11,670	11,712	100%
Hidalgo	20,730	20,588	99%
Guanajuato	37,180	36,897	99%
Baja California Sur	2,670	2,406	90%
Coahuila	22,430	19,957	89%
Colima	2,980	2,632	88%
Ciudad de México	11,000	9,568	87%
Jalisco	23,890	20,608	86%
Campeche	6,780	5,630	83%
Nayarit	7,090	5,862	83%
Puebla	33,640	26,650	79%
Oaxaca	42,580	32,285	76%
Morelos	9,570	6,649	69%
Michoacán	26,900	18,573	69%
Estado de México	34,460	19,878	58%
Veracruz	39,680	22,690	57%
Guerrero	35,890	19,323	54%
Yucatán	12,330	5,723	46%
Total	640,000	626,035	98%



Avance programático en nivel de alfabetización

Alfabetización	Meta	Logro	Avance
Chiapas	31,300	76,947	246%
Aguascalientes	1,040	2,368	228%
San Luis Potosí	7,800	10,630	140%
Sonora	1,800	1,578	121%
Baja California	1,600	1,662	104%
Zacatecas	1,950	1,925	98%
Querétaro	2,400	2,247	94%
Durango	1,500	1,275	85%
Tabasco	6,500	4,979	77%
Yucatán	1,550	975	63%
Sinaloa	6,000	2,995	50%
Coahuila	1,200	597	50%
Hidalgo	10,000	5,321	53%
Baja California Sur	690	316	46%
Oaxaca	24,600	10,904	44%
Ciudad de México	2,000	877	44%
Chihuahua	2,200	857	39%
Nayarit	3,050	1,126	37%
Tamaulipas	2,100	775	37%
Puebla	18,300	6,688	37%
Colima	920	311	34%
Campeche	3,100	965	31%
Morelos	5,100	1,533	30%
Nuevo León	1,500	433	29%
Quintana Roo	2,100	592	28%
Veracruz	25,800	7,260	28%
Michoacán	15,800	4,120	26%
Estado de México	14,400	3,098	22%
Tlaxcala	8,200	1,534	19%
Guerrero	24,200	3,503	14%
Jalisco	7,800	764	10%
Guamajuato	13,600	806	6%
Total	250,000	159,972	64%

3 Revisión anual 28 de noviembre de 2025

Indicadores por cumplir las Coordinaciones de Zona.

01. Cumplimiento de metas de Usuario que Concluyen nivel (UCN).

02. Cumplimiento de incorporación.

03. Entrega de Certificados del trimestre anterior al evaluado.

04. Aplicación de exámenes en línea.


05. Registro de sedes de aplicación.

4 Revisión anual 28 de noviembre de 2025

Criterio para el otorgamiento.

La relación de coordinadores que obtengan calificación "mayor al 80% de cumplimiento en cada uno de los indicadores" se hará acreedor al estímulo económico trimestral en base a la evaluación del desempeño.

5 Revisión anual 28 de noviembre de 2025



Criterio de Otorgamiento para Coordinaciones Regionales.

Para el caso de las Coordinaciones Regionales que logren mas del 80% de cumplimiento de cada indicador, resultado del acumulado de las Coordinaciones de Zona bajo su responsabilidad será acreedores al Estímulo Económico Trimestral en base a la Evaluación de Desempeño.



B.

Meta vs Logros

Núm	Entidad	Alfabetización			Primaria			Secundaria			Total						
		Meta	Conclusión	% Activos	Meta	Conclusión	% Activos	Meta	Conclusión	% Activos	Metas	Conclusión	% Activos				
1	Chiapas	31,300	76,968	245.9	86,766	6,850	7,729	105.5	32,294	7,670	7,260	94.7	11,749	45,820	91,457	199.6	130,809
2	Aguaascalientes	1,040	2,368	227.7	226	1,810	2,455	135.6	2,987	3,330	5,706	149.0	3,999	6,686	13,529	157.6	24,126
3	San Luis Potosí	7,300	10,630	145.6	2,094	11,920	19,147	160.6	9,407	16,040	23,403	145.9	12,625	35,260	53,180	150.8	74,126
4	Sonora	1,300	1,578	121.4	1,501	6,630	11,731	135.9	3,590	9,930	12,770	129.6	8,309	18,830	26,079	131.5	13,602
5	Baja California	1,600	1,663	104.9	1,035	3,300	4,247	125.3	2,663	7,310	8,734	116.3	4,663	12,500	14,644	117.2	8,361
6	Tlaxcala	1,550	975	62.9	937	1,850	2,528	136.6	1,335	3,360	4,338	129.1	2,036	6,760	7,841	116.0	4,308
7	Morelos	1,500	433	28.9	848	2,330	3,383	144.6	1,139	5,250	7,294	126.9	4,481	9,590	11,110	115.8	6,670
8	Zacatecas	1,350	1,925	98.7	1,192	4,390	4,201	95.7	2,605	5,250	7,308	129.3	4,401	11,990	13,434	112.0	8,198
9	Tahuacan	6,500	4,979	76.6	4,136	4,690	5,350	114.1	4,261	6,970	9,499	136.3	5,400	18,160	19,828	109.2	13,797
10	Durango	1,500	1,275	85.0	1,384	6,400	6,345	97.8	2,436	8,500	10,077	118.6	7,662	16,490	17,697	107.3	11,482
11	Querétaro	2,400	2,247	93.6	1,742	3,540	3,681	104.0	2,273	7,820	8,828	112.9	5,572	13,760	14,758	107.3	9,587
12	Quintana Roo	2,100	592	28.2	361	1,560	2,191	140.4	1,743	2,290	4,053	145.3	3,432	6,450	6,836	106.0	5,536
13	Sinaloa	6,000	2,995	49.9	1,208	4,270	5,961	139.6	2,807	7,250	9,997	129.0	4,266	18,020	18,953	105.2	8,281
14	Chihuahua	2,200	857	39.0	2,243	4,500	4,956	110.1	2,172	10,480	11,793	112.5	6,395	17,180	17,606	102.5	10,810
15	Tampulipas	2,100	775	36.9	1,124	3,040	3,207	105.5	1,682	6,530	7,730	118.4	6,137	11,670	11,712	100.4	8,943
16	Hidalgo	10,900	5,331	48.9	2,773	3,850	5,949	154.5	5,365	5,980	9,309	155.7	7,800	20,730	29,589	109.3	16,138
17	Guanajuato	13,600	806	5.9	1,615	13,690	17,096	124.9	2,393	29,890	37,495	125.4	9,352	52,180	55,397	106.2	13,362
18	Baja California Sur	690	316	45.8	138	650	688	105.8	409	1,330	1,402	105.4	841	2,670	2,406	90.1	1,388
19	Coahuila	1,200	597	49.8	954	7,990	6,687	83.7	3,289	13,230	12,673	95.8	12,672	22,420	19,957	89.0	16,915
20	Colima	920	311	33.8	309	560	701	125.2	751	1,500	1,620	108.0	1,836	2,980	2,632	88.3	2,896
21	Ciudad de México	2,000	877	43.9	1,655	2,100	3,809	86.1	2,892	6,900	6,882	99.7	8,432	11,000	9,568	87.0	12,979
22	Jalisco	7,800	764	9.8	1,873	4,600	6,056	131.7	3,823	11,490	13,788	120.0	12,293	23,890	20,608	86.3	17,989
23	Campeche	3,100	965	31.1	1,512	1,090	1,380	106.6	953	2,540	3,275	128.9	1,709	6,740	5,620	83.5	4,174
24	Nayarit	3,050	1,155	37.9	1,580	1,540	772	115.1	1,589	2,500	2,965	118.6	2,682	7,090	5,892	83.1	5,851
25	Puebla	18,300	6,686	36.5	5,816	6,020	7,724	128.3	7,568	9,320	11,238	120.6	13,194	33,640	25,650	76.2	26,578
26	Oaxaca	24,600	11,013	44.8	8,180	8,400	10,005	119.1	11,420	9,580	11,376	118.7	16,774	42,580	32,414	76.1	36,354
27	Morelos	5,100	1,533	30.1	1,359	1,440	791	124.4	2,243	3,130	3,325	106.2	3,065	9,670	6,649	69.0	6,657
28	Michoacán	15,800	5,487	34.7	9,156	4,280	3,944	92.1	3,865	6,820	7,509	110.1	8,812	26,900	16,940	63.0	21,833
29	México	14,400	3,098	21.5	3,937	5,730	5,377	93.8	5,542	14,330	11,403	79.6	12,350	34,460	19,878	57.7	21,829
30	Veracruz	25,800	7,260	28.1	6,586	5,080	3,484	108.0	7,401	8,800	9,946	113.6	12,094	39,680	27,690	70.0	26,081
31	Guerrero	24,290	3,503	14.5	4,499	5,330	2,752	145.4	4,293	6,360	8,068	126.5	6,453	35,890	19,323	53.5	15,245
32	Yucatán	8,200	1,534	18.7	1,574	1,360	1,386	100.4	1,678	2,750	2,803	101.9	3,092	12,330	5,723	46.4	5,344
Nacional		250,000	161,518	64.6	160,295	143,000	172,215	120.4	139,270	247,000	293,867	119.0	224,780	640,000	627,600	98.1	524,345

Meta - Logro

Al 27 Noviembre 2025

No.	COORDINACIÓN DE ZONA	ALFABETIZACIÓN				PRIMARIA				SECUNDARIA				TOTAL			
		META	CONCLUSIÓN	%	ACTIVOS	META	CONCLUSIÓN	%	ACTIVOS	META	CONCLUSIÓN	%	ACTIVOS	META	CONCLUSIÓN	%	ACTIVOS
1	DURANGO CENTRO	150	216	144%	310	673	900	134%	438	937	1257	134%	1237	1,760	2,373	135%	1,885
2	GÓMEZ PALACIO NORTE	150	70	47%	93	700	888	127%	211	910	1309	144%	839	1,760	2,267	129%	1,143
3	DURANGO SUR	150	98	65%	109	700	772	110%	294	910	1377	151%	1179	1,760	2,247	128%	1,582
4	SANTIAGO PAPASQUIARO	60	144	240%	24	284	292	103%	159	371	455	123%	283	715	891	125%	478
5	PUEBLO NUEVO, EL SALTO	70	203	290%	73	327	284	87%	299	419	439	105%	297	816	926	113%	579
6	EL ORO	40	34	85%	16	199	214	108%	86	264	314	119%	191	503	562	112%	275
7	DURANGO NORTE	150	86	57%	5	697	785	113%	172	913	1065	117%	493	1,760	1,936	110%	670
8	CUENCAME	40	41	103%	9	221	240	109%	73	285	314	110%	148	546	565	103%	230
9	LERDO	150	60	40%	132	696	678	97%	299	914	1091	119%	764	1,760	1,829	104%	1,195
10	DURANGO NORESTE	100	52	52%	47	423	334	79%	101	569	703	124%	330	1,092	1,089	100%	478
11	GÓMEZ PALACIO	150	52	35%	64	601	488	81%	193	765	933	122%	643	1,516	1,473	97%	890
12	VICENTE GUERRERO	40	76	190%	27	196	129	66%	159	276	268	97%	390	512	473	92%	576
13	CANATLÁN	46	62	135%	29	201	125	62%	69	268	287	107%	107	515	474	92%	205
14	GUADALUPE VICTORIA	54	64	119%	30	266	179	73%	113	320	277	87%	131	620	520	84%	274
15	RODEO	30	15	50%	24	169	70	41%	33	222	155	70%	78	421	240	57%	135
16	MEZQUITAL	120	12	10%	247	157	47	30%	86	157	65	41%	115	434	124	28%	428
TOTAL		1,500	1,285	86%	1,241	6,490	6,425	99%	2,655	8,500	10,309	121%	7,225	16,490	18,319	109%	11,121



Meta - Logro
Enero - Noviembre 28

Nivel	Meta Anual			Logro			% Avance
	Regular	SIGA	TOTAL	Regular*	SIGA	TOTAL	
Alfabetización	0	-----	0	0	-----	0	0
Inicial	1,500	-----	1,500	1,324	-----	1,324	88.27%
Primaria	6,490	0	6,490	6,479	0	6,479	99.83%
Secundaria	8,500	0	8,500	10,401	0	10,401	122.36%
Total	16,490	0	16,490	18,204	0	18,204	110.39%

Meta Por Nivel
2026

NIVEL	META
ALFABETIZACION	1500
PRIMARIA	7370
SECUNDARIA	10760
TOTAL	19630



Meta por CZ Primer Trimestre 2026

CZ	NIVEL	1° TRIMESTRE
1	ALFABETIZACION	30
	PRIMARIA	136
	SECUNDARIA	194
TOTAL		360
2	ALFABETIZACION	30
	PRIMARIA	158
	SECUNDARIA	232
TOTAL		420
3	ALFABETIZACION	30
	PRIMARIA	158
	SECUNDARIA	232
TOTAL		420
4	ALFABETIZACION	24
	PRIMARIA	36
	SECUNDARIA	40
TOTAL		100
5	ALFABETIZACION	9
	PRIMARIA	45
	SECUNDARIA	68
TOTAL		122

CZ	NIVEL	1° TRIMESTRE
6	ALFABETIZACION	8
	PRIMARIA	44
	SECUNDARIA	70
TOTAL		122
7	ALFABETIZACION	11
	PRIMARIA	56
	SECUNDARIA	81
TOTAL		148
8	ALFABETIZACION	6
	PRIMARIA	38
	SECUNDARIA	56
TOTAL		100
9	ALFABETIZACION	8
	PRIMARIA	50
	SECUNDARIA	72
TOTAL		130
10	ALFABETIZACION	8
	PRIMARIA	45
	SECUNDARIA	67
TOTAL		120

CZ	NIVEL	1° TRIMESTRE
12	ALFABETIZACION	12
	PRIMARIA	64
	SECUNDARIA	94
TOTAL		170
14	ALFABETIZACION	20
	PRIMARIA	96
	SECUNDARIA	144
TOTAL		260
15	ALFABETIZACION	14
	PRIMARIA	74
	SECUNDARIA	106
TOTAL		194
16	ALFABETIZACION	30
	PRIMARIA	156
	SECUNDARIA	234
TOTAL		420
17	ALFABETIZACION	30
	PRIMARIA	158
	SECUNDARIA	232
TOTAL		420
18	ALFABETIZACION	30
	PRIMARIA	160
	SECUNDARIA	230
TOTAL		420

Certificados y Constancias Sin Emitir

Cz	Certificados No Emitidos		
	Avanzado	Intermedio	Total
1	28	17	45
2	22	17	39
3	98	33	131
4	3		3
5	8	2	10
6	1		1
7	7	7	14
8	3		3
9	28	16	44
10	0	0	0
12	5		5
14	65	11	76
15	4	1	5
16	93	152	245
17	35	69	104
18	42	30	72
Total	442	355	797

Constancias Alfabetización	
Cz	
1	2
2	43
3	46
4	9
5	46
6	59
7	51
8	12
9	1
10	25
12	32
14	5
15	146
16	79
17	2
18	47
Total	605





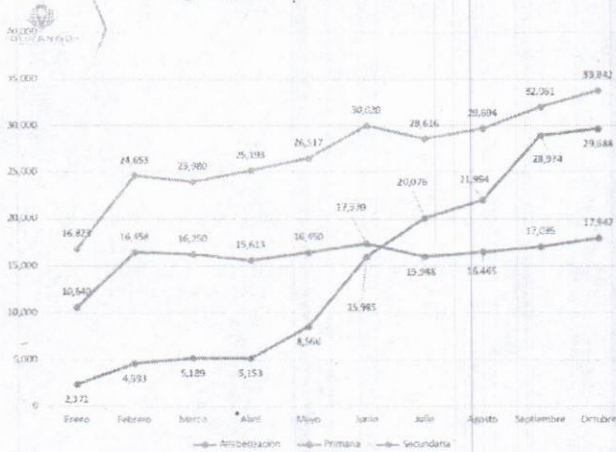
Gobierno de
México



Seguimiento a logros de Alfabetización, Primaria y Secundaria.

**Resultados al 25 de
noviembre**

Logros al 25 de noviembre 2025



Periodo	Alfabetización	Primaria	Secundaria	Total
Enero	2,371	10,640	16,823	29,834
Febrero	4,593	16,458	24,653	45,704
Marzo	5,189	16,250	23,980	45,419
Abril	5,153	15,613	25,193	45,959
Mayo	8,566	16,450	26,517	51,533
Junio	15,985	17,370	30,020	63,375
Julio	20,076	15,988	28,616	64,680
Agosto	21,994	16,465	29,694	68,153
Septiembre	26,974	17,035	32,061	76,070
Octubre	29,688	17,942	33,842	81,472
Noviembre (25)	18,929	12,004	22,468	53,401
Total	161,518	172,215	293,867	627,600

Al 25 de noviembre se tiene un acumulado de 161,518 personas que concluyeron alfabetización, 172,215 primaria y 293,867 secundaria.

En este periodo del año se nota una estabilidad de logro en todos los niveles.

Dentro de estos logros hay 1,546 de alfa, 12 de Primaria y 7 de Secundaria de los diferentes Convenios con asociaciones.



Logros y educandos activos al 25 de noviembre de Convenios específicos

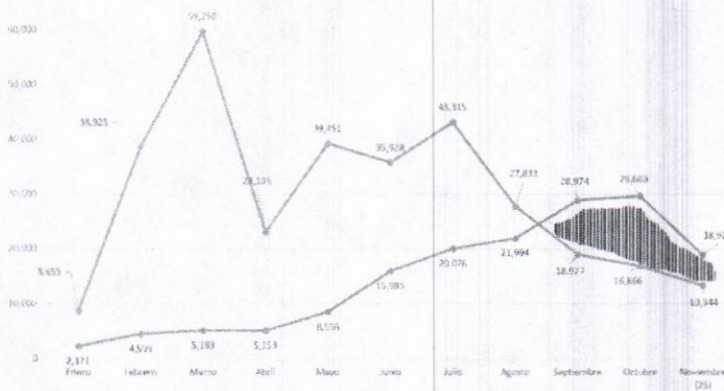
Entidad Federativa	Alfabetización	Primaria	Secundaria	Total
ASOC DE CAMP Y TRABA PARA LA UNIDAD Y PROG DE AMERICA AC	5,144	370	0	5,514
ORG SOC POR LA DEF Y EL PROG POR CHIAPAS AC	4,983	109	144	5,236
AFODEPO	1,416	94	0	1,510
SNTSS SECC XXVIII	1,234	35	0	1,269
IV NIVEL HUMANO A.C.	645	0	0	645
NIÑOS DE CRISTAL DE TLAXCALA A.C.	557	0	0	557
FUNDACIÓN DE LA DRA VERO HERNÁNDEZ AC	449	0	0	449
PICACHOS NAY, A.C.	314	29	0	343
FUNDACIÓN IRAYA PARA EL DESARROLLO SUSTENTABLE, A.C.	132	0	0	132
ASOC DE MUJERES INDÍGENAS POR EL DES DE OAX AC	72	0	0	72
Total	14,946	637	144	15,727

Subproyecto	Alfabetizados	Primaria	Secundaria	Total
ASOC DE CAMP Y TRABA PARA LA UNIDAD Y PROG DE AMERICA AC	163	0	0	163
AFODEPO	94	0	0	94
SNTSS SECC XXVIII	35	0	0	35
ORG SOC POR LA DEF Y EL PROG POR CHIAPAS AC	6	12	6	24
PICACHOS NAY, A.C.	8	0	1	9
Total	306	12	7	325

Activos

UCN's

Comparativa de incorporación y logro de UCN's al 12 de noviembre



Incorporados

UCN's

Periodo	Alfabetización	Incorporados
Enero	2,171	8,609
Febrero	4,575	38,924
Marzo	5,183	59,750
Abril	5,153	23,104
Mayo	8,555	36,451
Junio	15,785	35,928
Julio	20,076	48,115
Agosto	21,994	27,633
Septiembre	27,831	18,977
Octubre	28,974	14,866
Noviembre (25)	21,866	21,345
Total	161,318	326,152

En Octubre la diferencia entre alfabetizados e incorporados fue mayor, pero al cierre de noviembre se ha reducido esa diferencia





Logro de UCN's por estado al 25 de noviembre

Entidad Federativa	Alfabetización	Primaria	Secundaria	Total
Chiapas	76,947	7,217	7,294	91,458
Guerrero	806	17,096	37,495	55,397
San Luis Potosí	10,630	19,147	23,403	53,180
Oaxaca	10,904	10,005	11,376	32,285
Sonora	1,578	11,731	12,770	26,079
Puebla	6,688	7,724	11,138	25,550
Veracruz	7,260	5,484	9,946	22,690
Jalisco	764	6,056	13,788	20,608
Hidalgo	5,331	5,949	9,309	20,589
Coahuila	997	6,687	12,673	19,957
Estado de México	3,098	5,377	11,403	19,878
Tabasco	4,979	8,350	9,499	19,828
Guerrero	3,503	7,752	8,068	19,323
Sinaloa	2,995	5,961	9,597	18,553
Durango	1,275	6,345	10,077	17,697
Chihuahua	807	4,956	11,703	17,466
Michoacán	4,120	3,944	7,509	15,573
Querétaro	2,247	3,683	8,628	14,558
Baja California	1,663	4,247	8,734	14,644
Zacatecas	1,925	4,201	7,308	13,434
Tamaulipas	775	3,207	7,730	11,712
Nuevo León	433	3,383	7,294	11,110
Aguascalientes	2,368	2,455	5,706	10,529
Ciudad de México	877	1,809	6,882	9,568
Tlaxcala	975	2,528	4,338	7,841
Quintana Roo	592	2,191	4,653	6,836
Morelos	1,533	1,791	3,325	6,649
Nayarit	1,126	1,772	2,964	5,862
Yucatán	1,534	1,586	2,803	5,723
Campeche	965	1,380	3,275	5,620
Colima	311	701	1,620	2,632
Baja California Sur	316	688	1,407	2,406
Total	198,972	172,203	293,860	626,035

Observaciones Generales

- Crecimiento Continuo:** Hay un crecimiento constante en el número de UCN's, lo que sugiere que la operación está teniendo un impacto positivo.
- Variación Mensual:** Los logros mensuales muestran una estabilidad en todos los niveles educativos.
- Esta tabla no considera los logros de los convenios con asociaciones.



Avance Programático Global Con corte al 25 de noviembre

Entidad Federativa	Meta	Logro	Porcentaje de avance
Chiapas	45,820	91,418	200%
Aguascalientes	6,680	10,529	156%
San Luis Potosí	35,260	53,180	151%
Sonora	19,830	26,079	132%
Baja California	12,500	14,644	117%
Tlaxcala	6,760	7,841	116%
Nuevo León	9,590	11,110	116%
Zacatecas	11,990	13,434	112%
Tabasco	18,160	19,828	109%
Durango	16,490	17,697	107%
Querétaro	13,760	14,756	107%
Quintana Roo	6,450	6,836	106%
Sinaloa	18,020	18,953	105%
Chihuahua	17,160	17,606	102%
Tamaulipas	11,670	11,712	100%
Hidalgo	20,730	20,589	99%
Guerrero	57,180	55,307	97%
Baja California Sur	2,670	2,406	90%
Coahuila	22,420	19,957	89%
Colima	2,880	2,632	88%
Ciudad de México	11,000	9,568	87%
Jalisco	23,890	20,608	86%
Campeche	6,750	5,620	83%
Nayarit	7,090	5,862	83%
Puebla	33,640	25,650	76%
Oaxaca	42,580	32,285	76%
Morelos	9,670	6,649	69%
Michoacán	26,900	15,573	58%
Estado de México	34,460	19,878	58%
Veracruz	39,680	22,690	57%
Guerrero	35,890	19,323	54%
Yucatán	12,330	5,723	46%
Total	640,000	626,035	98%

Al 25 de noviembre 15 entidades ya cumplieron con su meta de manera global.

En el avance programático se puede observar que 24 entidades superan el 80% de su meta a la fecha

Sin embargo hay 5 entidades con el cumplimiento de menos del 60%.

Por otro lado, la meta ajustada según el recorte presupuestal y el comportamiento de logros, nos permitirá llegar a un 112% de cumplimiento de manera global de continuar con este ritmo



Avance Programático por nivel, con corte al 25 de noviembre de 2025

Alfabetización	Meta	Logro	Avance
Chiapas	85,803	76,947	246%
Aguaascalientes	1,040	2,358	228%
San Luis Potosí	7,100	10,630	146%
Sonora	1,300	1,378	121%
Baja California	1,600	1,663	104%
Zacatecas	1,950	1,925	99%
Queretaro	2,400	2,247	94%
Durango	1,500	1,275	85%
Tabasco	6,500	4,379	77%
Tlaxcala	1,550	973	63%
Sinaloa	6,000	3,995	50%
Coahuila	1,200	597	50%
Hidalgo	10,900	5,313	49%
Baja California Sur	690	338	49%
Oaxaca	24,800	10,904	44%
Ciudad de México	2,000	877	44%
Chihuahua	2,200	857	39%
Nayarit	3,050	1,226	37%
Tamaulipas	2,100	775	37%
Puebla	18,300	6,848	37%
Colima	900	311	35%
Campeche	3,100	960	31%
Moroles	5,100	1,513	30%
Nuevo León	1,300	413	29%
Quintana Roo	2,100	597	28%
Veracruz	25,800	7,260	28%
Michoacán	13,800	4,120	29%
Estado de México	14,600	3,998	27%
Yucatán	6,200	1,514	24%
Guerrero	24,200	3,505	15%
Jalisco	7,800	764	10%
Guatemala	13,600	808	6%
Total	250,000	159,872	64%

Primaria	Meta	Logro	Avance
San Luis Potosí	11,800	19,147	161%
Hidalgo	1,800	5,949	330%
Guerrero	5,100	7,752	152%
Nuevo León	2,540	3,383	133%
Quintana Roo	1,560	2,191	140%
Sinaloa	4,270	5,961	140%
Tlaxcala	1,250	2,528	137%
Sonora	8,800	12,751	145%
Aguaascalientes	1,810	2,495	138%
Jalisco	4,800	6,056	126%
Puebla	6,000	7,724	129%
Campeche	1,000	1,380	137%
Baja California	1,390	4,267	307%
Colima	560	701	125%
Guerrero	13,990	17,065	122%
Moroles	1,440	1,791	124%
Oaxaca	6,400	10,005	156%
Nayarit	1,540	1,772	115%
Tabasco	4,690	3,350	71%
Chihuahua	4,500	4,856	108%
Veracruz	5,080	3,484	69%
Baja California Sur	650	688	106%
Tamaulipas	3,040	3,207	105%
Chiapas	6,850	7,217	105%
Queretaro	3,540	3,683	104%
Yucatán	1,380	1,384	100%
Durango	6,990	6,913	99%
Zacatecas	4,390	4,331	99%
Estado de México	5,730	5,377	94%
Michoacán	4,280	3,914	92%
Coahuila	2,300	1,809	79%
Coahuila	7,950	6,487	82%
Total	143,000	172,203	120%

Secundaria	Meta	Logro	Avance
Hidalgo	5,980	9,309	156%
Aguaascalientes	3,800	5,706	150%
San Luis Potosí	16,090	23,403	146%
Quintana Roo	2,760	4,053	147%
Tabasco	6,970	9,499	136%
Zacatecas	5,650	7,308	129%
Tlaxcala	3,360	4,338	129%
Sinaloa	7,750	9,957	129%
Sonora	9,900	12,770	129%
Campeche	3,540	4,575	129%
Guerrero	6,360	8,068	127%
Nuevo León	5,750	7,294	127%
Guerrero	29,890	37,495	125%
Puebla	9,320	11,238	121%
Jalisco	11,490	13,789	120%
Oaxaca	9,980	11,376	114%
Nayarit	2,900	2,964	102%
Durango	8,300	10,077	121%
Tamaulipas	6,340	7,780	123%
Baja California	7,510	8,734	116%
Veracruz	9,890	9,846	100%
Queretaro	7,820	8,628	110%
Chihuahua	10,480	11,793	113%
Michoacán	6,820	7,508	110%
Colima	1,300	1,620	125%
Moroles	3,330	3,325	100%
Baja California Sur	1,830	1,402	77%
Yucatán	2,750	2,803	102%
Ciudad de México	6,000	6,882	115%
Coahuila	13,130	12,079	92%
Chiapas	7,070	7,254	103%
Estado de México	14,330	11,503	80%
Total	247,000	299,862	121%

Educandos activos en alfabetización al 12 de noviembre de 2025

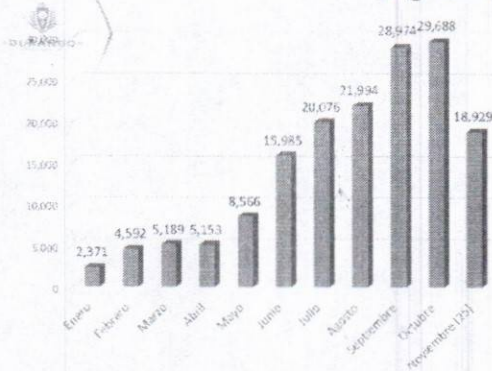
Entidad	Alfabetización	% de Activos
Chiapas	88,971	57.7%
Oaxaca	8,071	3.2%
Veracruz	6,524	4.3%
Puebla	5,546	3.6%
Guerrero	4,599	3.0%
Estado de México	4,238	2.7%
Tabasco	3,609	2.3%
Michoacán	3,356	2.2%
Hidalgo	2,521	1.6%
Chihuahua	2,198	1.4%
Jalisco	1,906	1.2%
San Luis Potosí	1,846	1.2%
Queretaro	1,650	1.1%
Ciudad de México	1,640	1.1%
Guerrero	1,632	1.1%
Campeche	1,440	0.9%
Sonora	1,438	0.9%
Yucatán	1,360	0.9%
Durango	1,322	0.9%
Moroles	1,317	0.9%
Tamaulipas	1,165	0.8%
Nayarit	1,164	0.8%
Baja California	1,016	0.7%
Coahuila	1,001	0.6%
Sinaloa	988	0.6%
Tlaxcala	976	0.6%
Nuevo León	827	0.5%
Zacatecas	824	0.5%
Quintana Roo	335	0.2%
Colima	325	0.2%
Aguaascalientes	222	0.1%
Baja California Sur	151	0.1%
Total	154,273	100%

- Chiapas concentra más de la mitad de todos los educandos activos en alfabetización.
- El resto de los estados prioritarios para la estrategia de alfabetización representa el 21.0%, los convenios representan en total 8.8% a nivel nacional.

Subproyecto	Alfabetización	% de Activos
ASOC DE CAMP Y TRAB PARA LA UNIDAD Y PROG DE AMERICA AC	5,144	34%
ORG SOC POR LA DEF Y EL PROG POR CHIAPAS AC	4,983	33%
AFOEPO	1,416	9%
SNITSS SECC XIV/II	1,234	8%
NV NIVEL HUMANO A.C	945	6%
NIÑOS DE CRISTAL DE TLAXCALA A.C	557	4%
FUNDACIÓN DE LA DRA VERO HERNANDEZ AC	449	3%
PICACHOS NAV. A.C	314	2%
FUNDACIÓN IRAYA PARA EL DESARROLLO SUSTENTABLE. A.C	132	1%
ASOC DE MUJERES INDIGENAS POR EL DES DE OJAX AC	72	0%
Total	14,946	

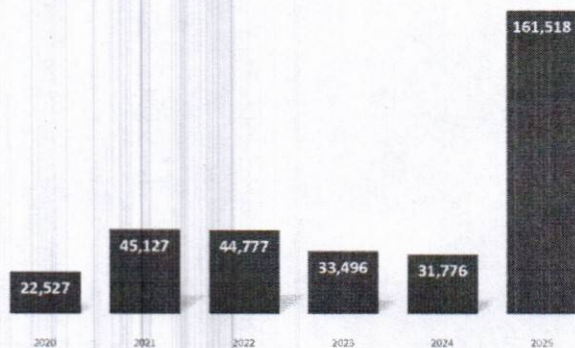


Logros acumulados en alfabetización



Al 25 de noviembre de 2025

De noviembre 2020 a 25 de noviembre 2025




Proyección del índice de rezago al 25 de noviembre de 2025


Año	2025												Estimado dic		
	2023	2024	Enero	Febrero	Marzo	Abril	Mayo	Junio	Julio	Agosto	Septiembre	Octubre		Noviembre (25)	
Población 15+ años	99,572,398	100,948,100	102,329,771	102,329,771	102,329,771	102,329,771	102,329,771	102,329,771	102,329,771	102,329,771	102,329,771	102,329,771	102,329,771	102,329,771	102,329,771
Analfabetas	4,190,626	4,127,463	4,094,465	4,089,872	4,084,683	4,079,530	4,070,964	4,054,979	4,034,903	4,012,908	3,983,935	3,954,247	3,936,864	3,907,836	
Índice	4.21%	4.09%	4.00%	4.00%	3.99%	3.99%	3.98%	3.96%	3.94%	3.92%	3.89%	3.86%	3.85%	3.82%	
Suman al analfabetismo															
Incorporados (cumplen 15 años)	11,475	10,732	10,041	10,041	10,041	10,041	10,041	10,041	10,041	10,041	10,041	10,041	10,041	10,041	10,041
Sin continuidad educativa	2,186	4,247	4,247	4,247	4,247	4,247	4,247	4,247	4,247	4,247	4,247	4,247	4,247	4,247	4,247
Inmigrantes	31,199	30,292	29,699	29,699	29,699	29,699	29,699	29,699	29,699	29,699	29,699	29,699	29,699	29,699	29,699
Restan al analfabetismo															
Defunciones	35,151	34,731	34,363	34,363	34,363	34,363	34,363	34,363	34,363	34,363	34,363	34,363	34,363	34,363	34,363
Emigrantes	41,240	40,035	40,251	40,251	40,251	40,251	40,251	40,251	40,251	40,251	40,251	40,251	40,251	40,251	40,251
Alfabetizados	35,266	33,668	2,371	6,964	12,153	17,306	25,872	41,857	61,933	85,927	112,901	142,589	159,972	189,000	




La presente hoja de firmas forma parte de la minuta con fecha del 17 de octubre del 2025.




ING. GUILLERMO ARCE VALENCIA
Director General



**MTRO. JESÚS EDMUNDO
RAVELO DUARTE**
Secretario Técnico




LIC. JAIME GÓMEZ ROMERO
Secretario Particular



**L.A. GERARDO ANTONIO
GARIBAY REZA**
Subdirector de Administración y Finanzas




PROF. JOSÉ SANDOVAL GONZÁLEZ
*Subdirector de Control Académico y
Seguimiento Educativo*




ING. SONIA MUÑOZ LARES
*Encargada de la Subdirección de
Servicios Educativos*



M.V.Z. ISAAC ESCAJEDA ARCE
*Subdirector de Planeación y Seguimiento
Operativo*




ING. JUAN LIRA GÓMEZ
*Subdirector de Tecnologías de
Información y Comunicación*




PROF. LORENZO ORTEGA FLORES
Coordinador Regional Durango


BIOL. EDUARDO ESCOBEDO REYES
Coordinador Regional Laguna




LIC. ERNESTO DELGADO MARTÍNEZ
*Jefe del Departamento de Plazas
Comunitarias*




**ING. EDUARDO SÁNCHEZ
BERUMEN**
*Jefe del Departamento de Proyectos
Estratégicos*



IGE. ERIKA CERVANTES CARDOZA
*Jefa de la Unidad de Calidad en la
Inscripción, Acreditación y Certificación*



LIC. MARIANNA MÁRQUEZ SOTO
Jefa de la Unidad de Transparencia



L.C.C. RAFAEL VÁZQUEZ GARCÍA
Jefe Unidad de Promoción y Difusión

La presente hoja de firmas forma parte de la minuta con fecha del 17 de octubre del 2025.

PROF. JULIO MUÑOZ LÓPEZ
Coordinador de Zona 01 Gómez
Palacio

LIC. ROCÍO CARMONA HERNÁNDEZ
Coordinadora de Zona 02 Durango
Sur

**ING. JUAN MANUEL
HERNÁNDEZ ZAPATA**
Coordinador de Zona 03 Lerdo

**PROF. JESÚS RENTERÍA
HERNÁNDEZ**
Coordinador de Zona 04 Mezquital

**ING. JUAN DANIEL CARRILLO
MERCADO**
Coordinador de Zona 05 Canatlán

LIC. TOMÁS GERARDO ORTÍZ CANO
Coordinador de Zona 06
Vicente Guerrero

ING. ROSAURO DÍAZ ORTÍZ
Coordinador de Zona 07
Guadalupe Victoria

ING. OCTAVIO GARCÍA VILLARREAL
Coordinador de Zona 08 Rodeo

**LIC. MARÍA GUADALUPE
SIDA SÁNCHEZ**
Coordinadora de Zona 09 Cuencame

**LIC. DULCE MARÍA ACOSTA
ARREOLA**
Coordinadora de Zona 10 El Oro

ING. MARTÍN PÉREZ MANDUJANO
Coordinador de Zona 12
Santiago Papasquiaro

C.P. JOSÉ MARTÍN FAVELA VILLARREAL
Coordinador de Zona 14 Durango
Noreste

**LIC. ANTONINO GONZÁLEZ
DE LA CRUZ**
Coordinador de Zona 15 El Salto

TEC. EZEQUIEL CAROZO PÉREZ
Coordinador de Zona 16
Durango Norte

ING. RICARDO CAÑALES CASIO
Coordinador de Zona 17 Durango Centro

M.E. ROLANDO CRUZ GÓMEZ
Coordinador de Zona 18
Gómez Palacio Norte